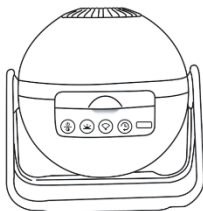


## ПАСПОРТ

### Проектор "Звездное небо" со сменными дисками арт. 1220-1220.




Пожалуйста, прежде чем приступить к использованию оборудования, внимательно ознакомьтесь с его описанием и инструкцией по эксплуатации.

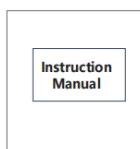
#### 1. КОМПЛЕКТАЦИЯ



Лотки для пленки  
Каждый лоток промаркирован

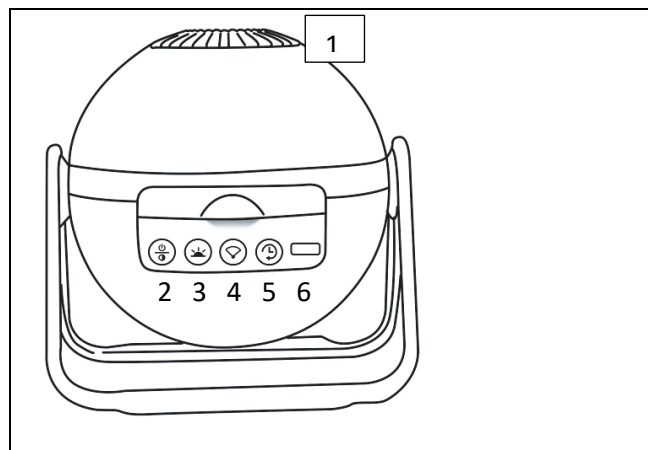


Кабель Type-C (1)  
Подходит для адаптера 5V



Инструкция  
по эксплуатации (1)

#### 2. ОПИСАНИЕ УСТРОЙСТВА



1. Вращайте элемент (1), чтобы отрегулировать резкость фокусировки.

2. Короткое нажатие на первую кнопку (2) для включения питания (функция включена по умолчанию) и длительное нажатие в течение двух секунд для выключения.

3. Короткое нажатие 2-й кнопки (3) позволяет включить/выключить индикатор фокусировки.

4. Короткое нажатие 3-й кнопки (4) позволяет переключить режим боковой проекции. Удерживайте кнопку в течение 2 секунд для регулировки яркости.


5. Короткое нажатие 4-й кнопки (5) для включения / выключения и управления вращением пленки, длительное нажатие в течение 2 секунд для определения времени включения / выключения (фиксированное время - один час, пока горит зеленый индикатор)

6. Разъем (TYPE-C) (6)

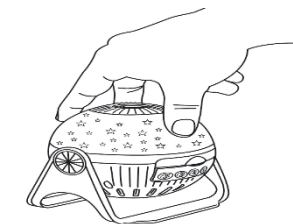
#### 3. СОВЕТЫ ПО ЭКСПЛУАТАЦИИ

Красный индикатор всегда горит при зарядке устройства и гаснет при полной зарядке, при низкой мощности раздастся звуковой сигнал. Пожалуйста, вовремя заряжайте устройство.

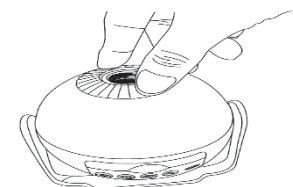
#### 4. ИСПОЛЬЗОВАНИЕ УСТРОЙСТВА



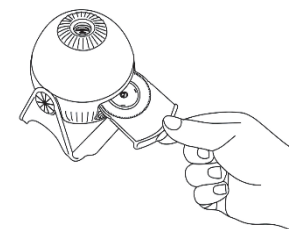
1. Поверните, чтобы снять крышку для боковой проекции.



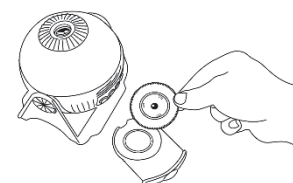
2. Прижмите крышку для мягкого ночного света.



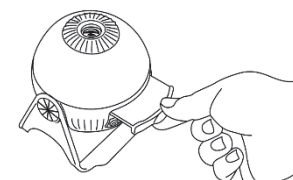
3. Регулируйте яркость, поворачивая верхнюю часть устройства.



4. Потяните, чтобы извлечь пленку.



5. Удалите / замените лоток для пленки.

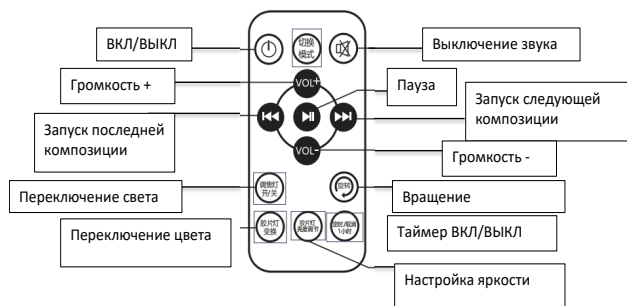


6. Вставьте пленку в устройство.

Обратите внимание на лицевую и оборотную стороны пленки, размещайте пленку рисунком вверх

## 5. ОПИСАНИЕ ФУНКЦИЙ ПУЛЬТА УПРАВЛЕНИЯ

С помощью пульта дистанционного управления можно управлять устройством (увеличивать или уменьшать громкость, заменять музыку, поворачивать проекционную лампу, переключать время, регулировать яркость ряда функций).



## 6. ПОДКЛЮЧЕНИЕ ПО BLUETOOTH

Включите телефон. После того, как мигнет синий индикатор, телефон откроет поиск по Bluetooth, нажмите на сопряжение, в случае успешного сопряжения Вы услышите звуковой сигнал. Синий индикатор всегда горит при включенном Bluetooth соединении.

## 7. ХАРАКТЕРИСТИКИ ПРОДУКТА

Источник питания: DC / 5V 1A / 2A

Зарядный ток: 600-800 мА

Максимальная мощность: 4 Вт

Время зарядки: 4-5 часов

Время работы: 3 часа

Размер: 121 × 120 × 112 мм / 4,76 × 4,72 × 4,40 дюйма

Вес нетто: 550 г / 19,4 унции

## 8. МЕРЫ ПРЕДОСТОРОЖНОСТИ

1. Избегайте сдавливания изделия тяжелыми предметами.
2. Протрите поверхность изделия мягкой хлопчатобумажной тканью, не используйте для ее очистки агрессивные растворы.
3. Не размещайте изделие вблизи источников тепла, таких как вентиляционные отверстия кондиционера, системы отопления и т.д. Избегайте размещения вблизи увлажнителей воздуха и других местах с повышенной влажностью. Избегайте размещения в местах, подверженных воздействию прямых солнечных лучей.
4. Источник света в данной лампе должен быть заменен изготовителем, его сервисным агентом или другим квалифицированным специалистом.
5. Устройство можно использовать только в помещении.
6. Входящий в комплект USB-кабель предназначен только для данного устройства, не используйте кабель для других устройств.

## 9. ГАРАНТИЙНЫЕ УСЛОВИЯ

1. Изготовитель гарантирует соответствие оборудования техническим характеристикам и функциональным параметрам при условии соблюдения правил эксплуатации и хранения.
2. Гарантийный срок эксплуатации - 12 месяцев со дня продажи оборудования.

## 10. ПОСТАВЩИК

Компания «Доступная страна» (ООО «Клевер»)

Сайт: <https://dostupnaya-strana.ru>

Email: [zakaz@d-strana.ru](mailto:zakaz@d-strana.ru)

ИНН: 9715334449

Юридический адрес: 430005, Республика Мордовия, г.о.

Саранск, г Саранск, ул. Советская, дом 22, этаж 7, помещение 2

Фактический адрес: 127015, г. Москва, проезд Бумажный, д.14, стр. 3.